

Página web

ASEXVE

<http://www.asexve.es>

Estadísticas 2011

• **TRAFICO.**

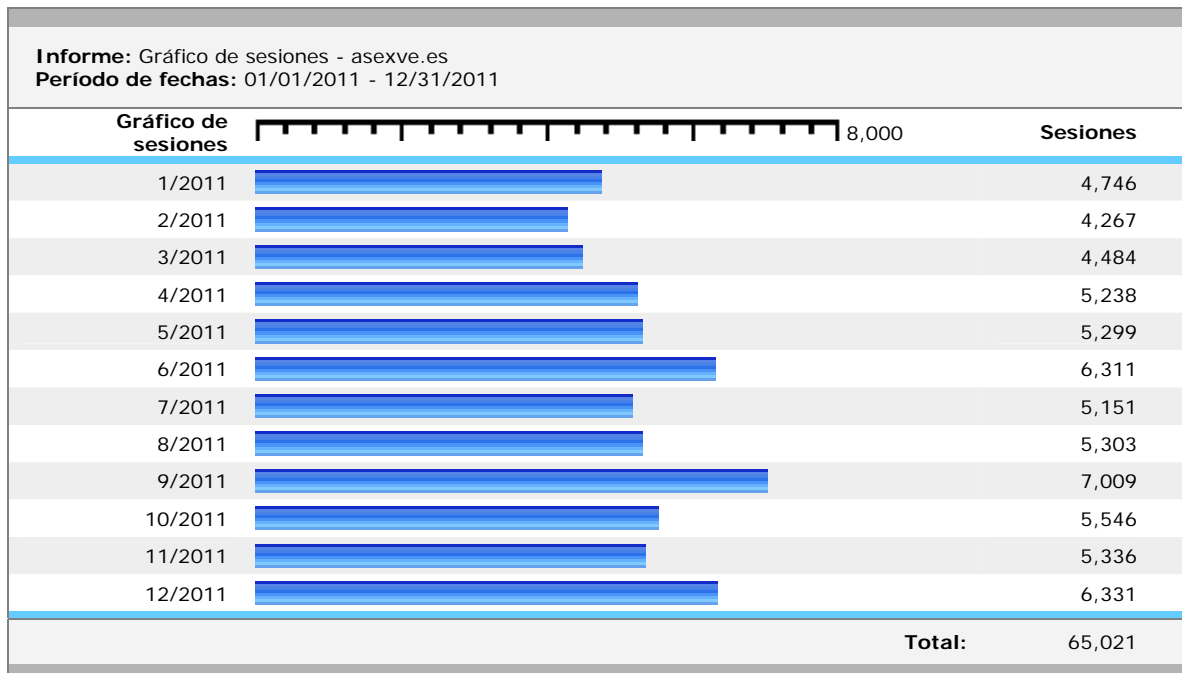
• **PAGINAS Y ARCHIVOS.**

• **NAVEGACIÓN.**

• **REFERENCIAS.**

• **DOMINIOS Y USUARIOS.**

TRAFICO GRAFICO DE SESIONES



Información de Ayuda

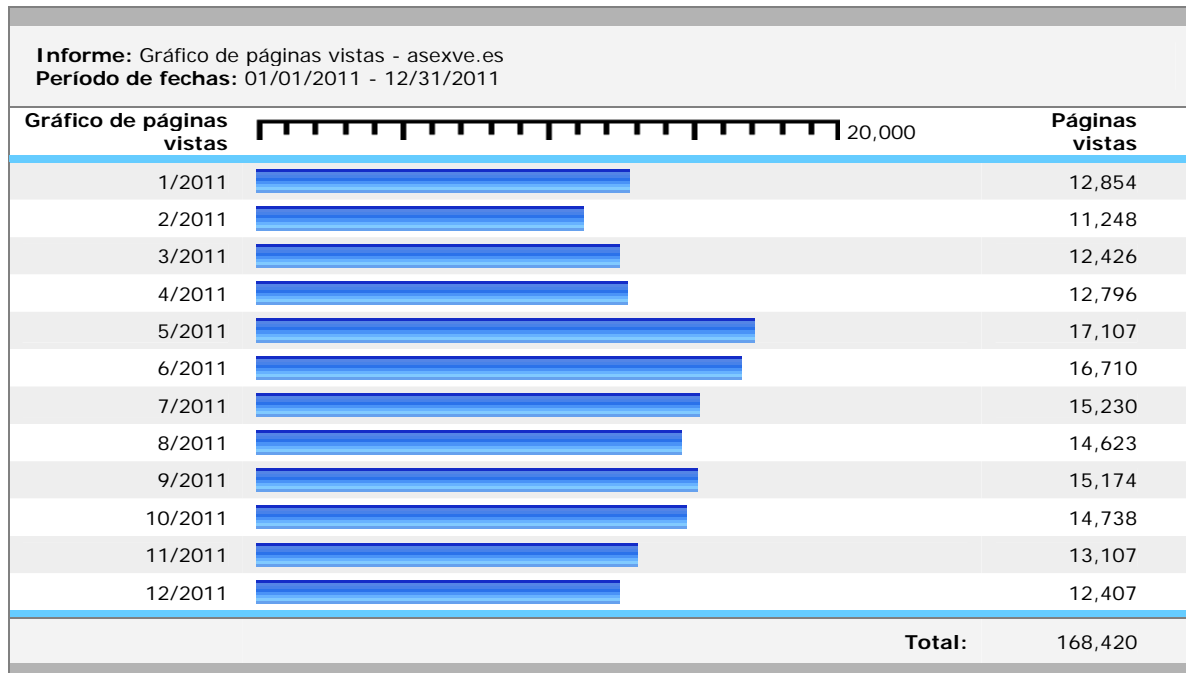
Gráfico de sesiones

Este informe muestra la tendencia de la actividad reciente en su sitio Web en términos de sesiones de visitantes en el tiempo.

Metodología de cálculo

Una 'Sesión' se define como una serie de clics en su sitio por parte de un visitante individual durante un lapso especificado de tiempo. Una sesión se inicia cuando el visitante llega a su sitio, y termina cuando se cierra el explorador u ocurre un período de inactividad.

TRAFICO GRAFICO DE PAGINAS VISTAS



Información de Ayuda

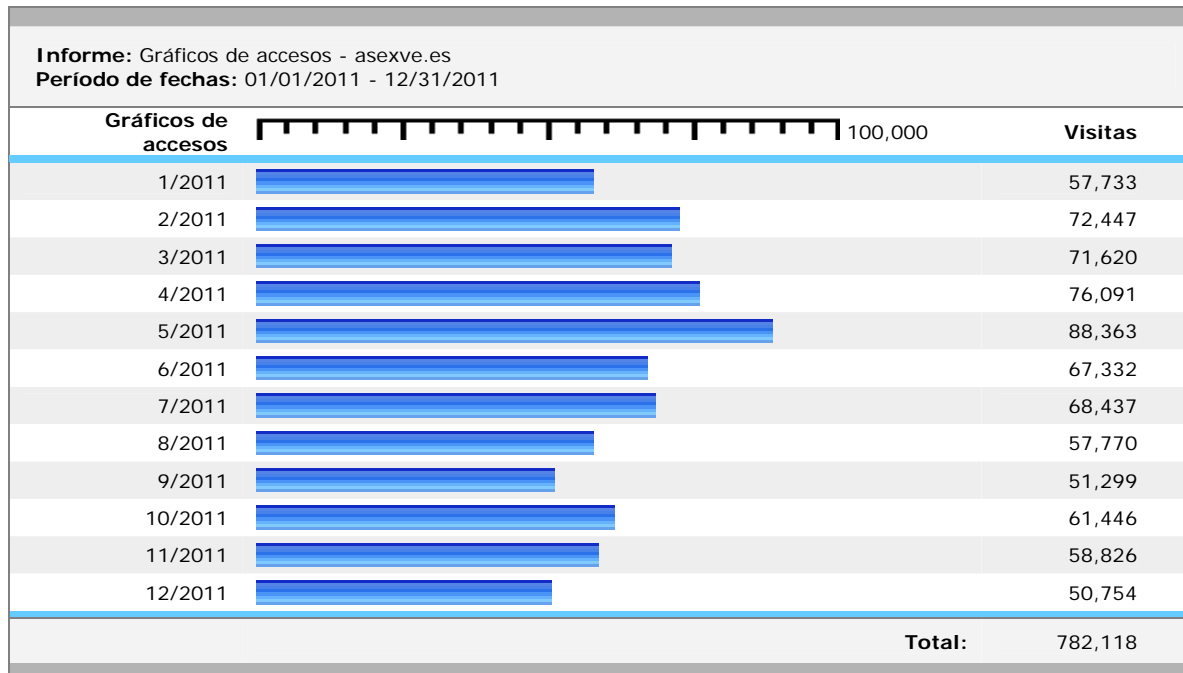
Gráfico de Páginas vistas

Este informe muestra la tendencia de la actividad reciente en su sitio Web en términos de Páginas vistas en el transcurso del tiempo.

Metodología de cálculo

A 'Páginas vistas' se define como una solicitud del explorador de un visitante para mostrar una página Web visible, usualmente un archivo HTML. La configuración de Urchin controla cuáles extensiones de archivos se tratarán como Páginas vistas. En general, las imágenes y otros contenidos embebidos, como las hojas de estilo y de javascript, no se las considera como Páginas vistas.

TRAFICO GRAFICO DE ACCESOS



Información de Ayuda

Gráfico de accesos

Este informe muestra la tendencia de la actividad reciente en su sitio Web en términos de accesos en el transcurso del tiempo.

Metodología de cálculo

Un 'Acceso' es sencillamente una petición a su servidor Web de parte del explorador de un visitante para cualquier tipo de archivo, sea éste una imagen, una página HTML, un archivo MP3 o de cualquier otro tipo. Una sola página Web puede generar varios accesos -- uno por cada imagen incluida en la página, etc.

TRAFICO RESUMEN

Informe: Resumen - asexve.es Período de fechas: 01/01/2011 - 12/31/2011	
Total de sesiones	65,021.00
Total de Páginas vistas	168,420.00
Total de accesos	782,118.00
Total de Bytes transferidos	21.00 GB
Promedio de sesiones por día	178.14
Promedio de Páginas vistas por día	461.42
Promedio de accesos por día	2,142.79
Promedio de Bytes transferidos por día	58.92 MB
Promedio de Páginas vistas por sesión	2.59
Promedio de accesos por sesión	12.03
Promedio de Bytes por sesión	338.69 KB
Duración promedio de las sesiones	00:06:47

Información de Ayuda

Resumen

El Resumen muestra los totales y los promedios para las Sesiones, Páginas vistas, Accesos y Bytes para el intervalo de fechas seleccionado actualmente. La información de los Visitantes no se muestra aquí porque sólo está disponible cuando se utiliza el módulo UTM de rastreo de visitantes.

Metodología de cálculo












- Sesión: Una serie de Accesos a su sitio en un período específico de tiempo por parte de un visitante.
- Páginas vistas: Una petición al servidor Web de parte del navegador del visitante para cualquier página Web; esto excluye imágenes, javascript y otros tipos de archivos usualmente embebidos.
- Acceso: Cualquier solicitud a un servidor de Web de parte del explorador de un visitante.
- Bytes: La cantidad de ancho de banda de la red utilizada por los archivos solicitados durante el intervalo de fechas seleccionado.

Nota

Debido a que los números de Bytes pueden ser muy grandes, se utilizan abreviaturas según sea apropiado, tal como MB para megabytes (~millones de bytes). La duración promedio de la sesión se muestra en horas: minutos: segundos.

PÁGINAS Y ARCHIVOS

PÁGINAS SOLICITADAS






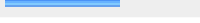
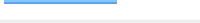




Informe: Páginas solicitadas - asexve.es Período de fechas: 01/01/2011 - 12/31/2011			
Páginas (1-10) / 5,430	Páginas vistas	Porcentaje	
1. /index.html	11,463	6.81%	
2. /main.htm	8,862	5.26%	
3. /text.htm	7,386	4.39%	
4. /Ultimas%20noticias.htm	4,168	2.47%	
5. /Monograficos/Monografico%20VIII%20Articulos%20Pubmed.pdf	3,106	1.84%	
6. /Monograficos/Aspectos%20%20legales.pdf	2,703	1.60%	
7. /Cuestionario/Conjunto%20ESTUDIO%20SITUACION%20DEL%20COMPLEJO%20EXTROFIA%20VESICAL.pdf	1,913	1.14%	
8. /Ultimas%20Noticia.htm	1,884	1.12%	
9. /Monograficos/Glosario.pdf	1,658	0.98%	
10. /2011/Congreso%20Sevilla/revistaER6%20Asexve%20y%20los%20CSUR.pdf	1,630	0.97%	
Ver total:	44,773	26.58%	
Total:	168,420	100.00%	

Información de Ayuda

Páginas solicitadas

Este informe clasifica la popularidad de las páginas (usualmente, archivos HTML) visitadas en su sitio según el número de Páginas vistas y el porcentaje relativo. La configuración de Urchin controla cuáles extensiones de archivos se tratarán como Páginas vistas. En general, las imágenes y otros contenidos embebidos, como las hojas de estilo y de javascript, no se las considera como Páginas vistas.

PAGINAS Y ARCHIVOS DESCARGAS












Informe: Descargas - asexve.es			
Periodo de fechas: 01/01/2011 - 12/31/2011			
Descargas (1-10) / 191	Visitas	Porcentaje	
1. /Monograficos/Monografico%20VIII%20Articulos%20Pubmed.pdf	550	7.65%	
2. /Monograficos/Aspectos%20%20legales.pdf	531	7.39%	
3. /Monograficos/Glosario.pdf	466	6.48%	
4. /Monograficos/Alergia%20al%20latex.pdf	382	5.31%	
5. /Monograficos/Hospital.pdf	327	4.55%	
6. /Monograficos/Monografico%20IX%20Encuentro%20Medico%202006.pdf	318	4.42%	
7. /Cuestionario/Sumario%20Extracto%20ESTUDIO%20SITUACION%20DEL%20COMPLEJO%20EXTROFIA%20VESICAL.pdf	306	4.26%	
8. /Cuestionario/Conjunto%20ESTUDIO%20SITUACION%20DEL%20COMPLEJO%20EXTROFIA%20VESICAL.pdf	304	4.23%	
9. /Estadisticas/Estadisticas%20asexve%20web%202010.pdf	261	3.63%	
10. /2011/Encuentro%20marzo%202011/taller.pdf	236	3.28%	
Ver total:	3,681	51.21%	
Total:	7,188	100.00%	

Información de Ayuda

Descargas

Este informe clasifica la popularidad de todas las descargas en su sitio según el número de accesos (peticiones) y el porcentaje relativo. Una descarga se determina según la extensión del archivo y los parámetros de configuración de Urchin. En general, las descargas incluyen archivos, ejecutables, PDF y otros documentos que no sean imágenes o HTML.

NAVEGACIÓN PÁGINAS DE ENTRADA

Informe: Páginas de entrada - asexve.es			
Período de fechas: 01/01/2011 - 12/31/2011			
Páginas de entrada (1-10) / 4,042	Páginas vistas	Porcentaje	
1. /index.html	9,366	14.43%	
2. /main.htm	1,339	2.06%	
3. /text.htm	736	1.13%	
4. /Navasfrias-07.htm	613	0.94%	
5. /Esplugues.htm	477	0.73%	
6. /encuentros.htm	438	0.67%	
7. /Monograficos/Monografico%20VIII%20Articulos%20Pubmed.pdf	425	0.65%	
8. /cont.htm	400	0.62%	
9. /Valencia%20Pagina.htm	383	0.59%	
10. /Monograficos/Aspectos%20%20legales.pdf	380	0.59%	
Ver total:	14,557	22.42%	
Total:	64,925	100.00%	

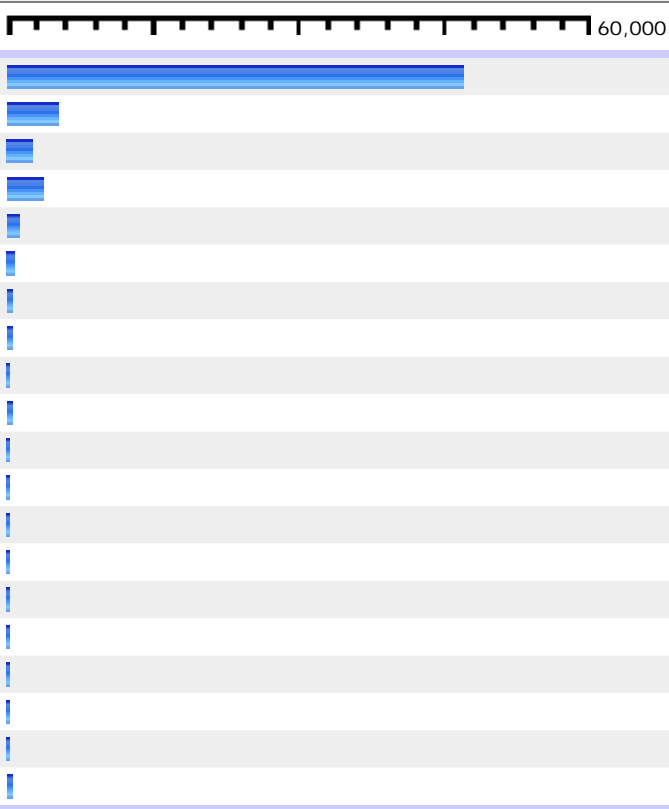
Información de Ayuda

Páginas de entrada

Este informe muestra la primera página visualizada en cada sesión en el intervalo de fechas seleccionado actualmente. Ésta es la página a través de la cual ingresaron los visitantes a su sitio Web. La configuración de Urchin controla cuáles extensiones de archivos se tratarán como Páginas vistas. En general, las imágenes y otros contenidos embebidos, como las hojas de estilo y de javascript, no se las considera como Páginas vistas. El hacer clic en cualquier nombre de página hará que aparezca en una ventana separada de exploración.

NAVEGACIÓN PROFUNDIDAD DE SESIÓN

Informe: Profundidad de sesión - asexve.es
Período de fechas: 01/01/2011 - 12/31/2011

Profundidad de sesión		Sesiones
1 páginas		46,826
2 páginas		5,581
3 páginas		2,673
4 páginas		3,876
5 páginas		1,417
6 páginas		899
7 páginas		579
8 páginas		497
9 páginas		360
10 páginas		657
11 páginas		200
12 páginas		160
13 páginas		129
14 páginas		99
15 páginas		111
16 páginas		78
17 páginas		50
18 páginas		47
19 páginas		45
20+ páginas		737
Total:		65,021

Información de Ayuda


Profundidad de sesión

Este informe en forma de histograma muestra cuántas Páginas vistas están visualizando los visitantes en una sesión. Para cada sesión durante el período de fechas seleccionado, el número de Páginas vistas para la sesión se utiliza para aumentar uno de los datos en el informe. Por ejemplo; si un visitante hace clic y visita 5 Páginas vistas en una sesión particular, entonces el punto de datos '5 Páginas' se aumenta en uno para esa sesión. Todas las sesiones que incluyan 20 páginas o más se agrupan bajo el elemento '20+ páginas'.

Nota

La configuración de Urchin controla las extensiones de archivo que se tratarán como Páginas vistas. En general, las imágenes y otros contenidos embebidos, como las hojas de estilo y de javascript, no se las considera como Páginas vistas.

NAVEGACIÓN DURACIÓN DE LA SESIÓN



Información de Ayuda












Duración de la sesión

Este informe en forma de histograma muestra cuánto tiempo permanecen los visitantes en su sitio. Para cada sesión, se calcula la duración y se aumenta el punto de dato pertinente. Por ejemplo, si un visitante en particular permaneció 45 segundos en su sitio durante una sesión, entonces se aumentará en uno el punto de dato '31-60 seg' para dicha sesión.

Metodología de cálculo

La duración de una sesión se calcula como la diferencia entre la hora de carga de la primera Página vista y la hora de carga de la última Página vista en la sesión. A las sesiones con sólo una Página vista se las considera como sesiones de 0-10 segundos. Es preciso hacer notar que los visitantes pueden permanecer más tiempo viendo la última Página vista de una sesión, pero únicamente se registra la hora de carga de la misma.

REFERENCIAS REFERENCIAS

Informe: Referencias - asexve.es Período de fechas: 01/01/2011 - 12/31/2011			
Referencias (1-10) / 827	Sesiones	Porcentaje	
1. (no referral)	58,113	89.38%	
2. www.google.es/url	1,556	2.39%	
3. www.google.es/search	1,091	1.68%	
4. www.google.es/imgres	932	1.43%	
5. www.bing.com/search	309	0.48%	
6. www.google.com/url	203	0.31%	
7. www.google.com/search	144	0.22%	
8. www.google.com/imgres	128	0.20%	
9. google.com.mx/url	78	0.12%	
10. mail.live.com/mail/InboxLight.aspx	71	0.11%	
Ver total:	62,625	96.32%	
Total:	65,021	100.00%	

Información de Ayuda












Referencias

Este informe clasifica los URL que refieren (páginas Web externas) que llevaron el tráfico hasta su sitio. Para las sesiones sin una referencia externa, las cuales ocurren cuando un visitante llega directamente a su sitio a través de una marca de referencia o sitio favorito o al introducir directamente el URL, se aumenta el dato (sin referencia). Esto le permite comparar el porcentaje de tráfico desde enlaces externos y el número de visitantes que ya conocen su sitio. Haga clic en cualquier página de referencia para verla en una nueva ventana de exploración.

Metodología del cálculo

Se explora cada sesión para determinar la referencia externa, la cual se determina utilizando la lista de dominios en la configuración para este sitio. Si se encuentra una referencia externa, entonces se introduce y aumenta el URL base de la referencia. El URL base no incluye los parámetros de consulta (después del símbolo de consulta "?") lo cual causaría suma granularidad. Si no se detecta una referencia externa entonces se aumenta el valor '(sin referencia)'.

REFERENCIAS TERMINOS DE BÚSQUEDA

Informe: Términos de búsqueda - asexve.es			
Período de fechas: 01/01/2011 - 12/31/2011			
Términos de búsqueda (1-10) / 2,492	Sesiones	Porcentaje	
1. asexve	1,458	27.82%	
2. asexve.es	262	5.00%	
3. navasfrias	141	2.69%	
4. extrofia+vesical	88	1.68%	
5. extrofia%20vesical	77	1.47%	
6. xem+phim+sec+bao+luc+bat+coc+hiep+dam	57	1.09%	
7. nu%c3%b1omoral	25	0.48%	
8. orihuela+del+tremedal	24	0.46%	
9. pubmed%20articulos	21	0.40%	
10. cistitis	20	0.38%	
Ver total:	2,173	41.47%	
Total:	5,240	100.00%	

Información de Ayuda

Términos de búsqueda




Este informe enumera las frases o claves reales que las personas introdujeron en los programas de búsqueda para encontrar su sitio. Los datos se clasifican según el número de sesiones que cada término produjo. Para listar todas las frases con una palabra en particular, introduzca la palabra en el Filtro en la parte superior y pulse Enter. El Total en la parte inferior del informe ahora representará el número total de frases de búsqueda que contienen esa palabra.

Metodología de cálculo

Se explora cada sesión para detectar una referencia externa, la cual se determina mediante la lista de dominios en la configuración para este sitio. Si se encuentra una referencia externa, entonces se analiza la consulta de la referencia para detectar las variables de búsqueda. Si se encuentra una variable y término de búsqueda, entonces se introduce el término y se lo aumenta. La lista de variables de búsqueda se puede controlar en la configuración de Urchin.

DOMINIOS Y USUARIOS

PAISES

Informe: Países - asexve.es			
Período de fechas: 01/01/2011 - 12/31/2011			
Países (1-20) / 64	Sesiones	Porcentaje	
1. (no entry)	44,085	67.80%	
2. net (Network)	13,884	21.35%	
3. com (Commercial)	5,121	7.88%	